



VYSOKÉ UČENÍ TECHNICKÉ V BRNĚ

BRNO UNIVERSITY OF TECHNOLOGY

FAKULTA STAVEBNÍ

FACULTY OF CIVIL ENGINEERING

ÚSTAV POZEMNÍHO STAVITELSTVÍ

INSTITUTE OF BUILDING STRUCTURES

COWORKINGOVÉ CENTRUM

COWORKING CENTRE

VÝPIS DVEŘÍ

DIPLOMOVÁ PRÁCE

DIPLOMA THESIS

AUTOR PRÁCE

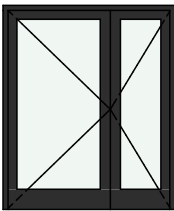
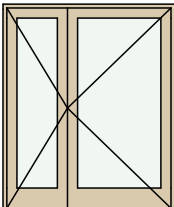
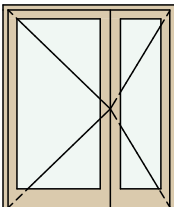
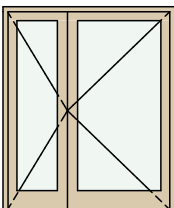
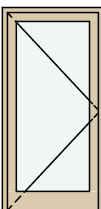
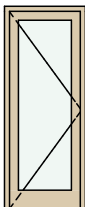
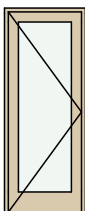
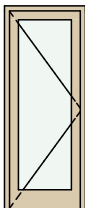
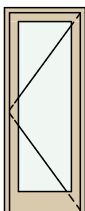
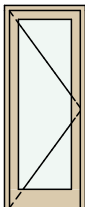
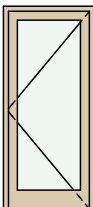
Bc. Kryštof Zelenkov

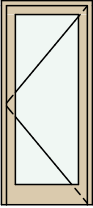
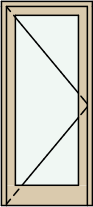
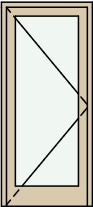
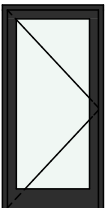
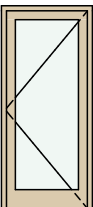



AUTHOR

VEDOUCÍ PRÁCE

Ing. Jan Muller, Ph.D.

SUPERVISOR

Tabulka dveří																
Typ	Ozn.	Počet	Pohled ze strany opačné k ostění	Rozměr		Orientace	Typ zárubeň	Prosklení	Materiál dveřního křídla	Otevírání dveřního křídla	Kování	Doba požární odolnosti	Druh konstrukce	Mezní stav	Samozavírání /kouřotěsnost	Třída reakce na oheň
				Výška	Šířka											
Dveře																
	D1	1		1 970	1 600	L	Skrytá zárubeň	Plné (bez prosklení)	Skleněné	Otočné (klasické)	Rozetové kování	30	DP3	EI	SC	A1
	D1	2		1 970	1 600	L	Obložková zárubeň	Prosklené	Skleněné	Otočné (klasické)	Rozetové kování	30	DP3	EI	SC	A1
	D1	4		1 970	1 600	L	Skrytá zárubeň	Plné (bez prosklení)	Skleněné	Otočné (klasické)	Rozetové kování		DP1			A1
	D2	3		1 970	1 600	P	Skrytá zárubeň	Plné (bez prosklení)	Skleněné	Otočné (klasické)	Rozetové kování		DP1			A1
	D3	1		1 970	900	P	Skrytá zárubeň	Plné (bez prosklení)	Skleněné	Otočné (klasické)	Rozetové kování		DP1			A1
	D4	1		1 970	700	P	Skrytá zárubeň	Plné (bez prosklení)	Skleněné	Otočné (klasické)	Rozetové kování	30	DP3	EI	SC	A1
	D4	2		1 970	700	L	Obložková zárubeň	Prosklené	Skleněné	Otočné (klasické)	Rozetové kování		DP1			A1
	D4	2		1 970	700	P	Obložková zárubeň	Prosklené	Skleněné	Otočné (klasické)	Rozetové kování		DP1			A1
	D4	5		1 970	700	L	Skrytá zárubeň	Plné (bez prosklení)	Skleněné	Otočné (klasické)	Rozetové kování		DP1			A1
	D4	9		1 970	700	P	Skrytá zárubeň	Plné (bez prosklení)	Skleněné	Otočné (klasické)	Rozetové kování		DP1			A1
	D5	3		1 970	800	L	Obložková zárubeň	Prosklené	Skleněné	Otočné (klasické)	Rozetové kování		DP1			A1

	D5	4		1 970	800	L	Skrytá zárubeň	Plné (bez prosklení)	Skleněné	Otočné (klasické)	Rozetové kování		DP1			A1
	D5	7		1 970	800	P	Obložková zárubeň	Prosklené	Skleněné	Otočné (klasické)	Rozetové kování		DP1			A1
	D5	10		1 970	800	P	Skrytá zárubeň	Plné (bez prosklení)	Skleněné	Otočné (klasické)	Rozetové kování		DP1			A1
	D6	1		1 970	900	P	Skrytá zárubeň	Plné (bez prosklení)	Skleněné	Otočné (klasické)	Rozetové kování		DP1			A1
	D08	1		1 970	800	L	Skrytá zárubeň	Plné (bez prosklení)	Skleněné	Otočné (klasické)	Rozetové kování		DP1			A1
	D09	2		2 100	800		Skrytá zárubeň	Plné (bez prosklení)	Skleněné	Otočné (klasické)	Rozetové kování		DP1			A1
	D30	1		2 100	1 600		Skrytá zárubeň	Plné (bez prosklení)	Skleněné	Otočné (klasické)	Rozetové kování		DP1			A1
	D30	1		2 100	2 000		Obložková zárubeň	Prosklené	Skleněné	Otočné (klasické)	Rozetové kování		DP1			A1